



NOTE DE PRÉSENTATION BRÈVE ET SYNTHÉTIQUE COMPTE FINANCIER UNIQUE 2023

I. Le cadre général du budget

II. Les dépenses

III. Les recettes & la fiscalité communale

IV. Les emprunts

V. Le personnel

VI. En résumé





I. Le cadre général du budget

L'article L 2313-1 du code général des collectivités territoriales prévoit qu'une présentation brève et synthétique retraçant les informations financières essentielles est jointe au budget afin de permettre aux citoyens d'en saisir les enjeux.

La présente note répond à cette obligation pour la commune ; elle est disponible sur le site internet de la mairie.

Grande nouveauté pour 2023 : le compte administratif (comptabilité tenue par la commune) et le compte de gestion (comptabilité tenue par le trésor public) ont été réunis en un seul document.

LE COMPTE FINANCIER UNIQUE REGROUPE DÉSORMAIS LE COMPTE ADMINISTRATIF ET LE COMPTE DE GESTION

Le compte financier unique retrace l'ensemble des dépenses et des recettes réalisées pour l'année 2023. Il respecte les principes budgétaires (annualité, universalité, unité, équilibre, sincérité) et constitue l'un des actes obligatoires du cycle budgétaire annuel de la collectivité. Il doit être voté par l'assemblée délibérante et transmis au représentant de l'État dans les 15 jours qui suivent son approbation.

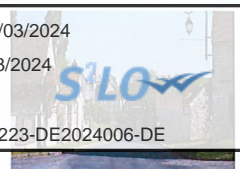
La comparaison des postes a été compliquée par le passage en comptabilité M57.

Ce budget a été réalisé sur les bases du débat d'orientation budgétaire et a été établi avec la volonté :

- De maîtriser les dépenses de fonctionnement tout en maintenant le niveau et la qualité des services rendus aux habitants ;
- De contenir la dette en limitant le recours à l'emprunt ;
- De mobiliser des subventions auprès du département, de la région et de l'état chaque fois que possible.

Les sections de fonctionnement et d'investissement structurent le budget de notre collectivité :

. D'un côté, la gestion des affaires courantes (ou section de fonctionnement), de l'autre, la section d'investissement qui a vocation à préparer l'avenir et est liée aux projets de la commune à moyen et long termes.



LA SECTION DE FONCTIONNEMENT

En dépenses réelles (mandats) : 211 762.76€

Les charges à caractère général : 88 293.22€

. Électricité : nous avons dépensé 9 837.65€ (contre 12 034€ en 2022) . Un compteur individuel a été installé pour les locations du 5 rue du Réveillon. La consommation sera désormais réglée par les locataires.

. dépenses de fuel domestique : 1 seul plein fait en 2023 pour 5 040€ (soit 1.24 le litre) – (pour mémoire, 8 769.08€ en 2022 -soit 1,286m3 en 2023 et 0.834€ en 2021-

. Carburant pour le matériel du cantonnier : 1 260€ identique à 2022--

. Petites fournitures et outillage : 3 536€ dont 1 379€ de fleurs

. Vêtements de travail : 1 054€ (dont 390€ de combinaisons de protection, 550€ vêtements agent technique)

. Fournitures administratives : 1 040€ (dont 535€ de photocopies)

. Téléalarmes : 663€ pour 7 foyers

. Locations Longue Durée copieur et backup : 3 622€

. Location nacelle : 711€ (économie substantielle sur la pose des décorations de Noël réalisée par nos soins)
extérieure)

. Entretien espaces verts : 13 777€ -dépense quasi identique à 2022-

. Entretien des bâtiments : 9 335€ (A noter 5 851€ pour l'assèchement de l'appartement du 3 et 2 258€ pour l'entretien de la toiture de la mairie)

. Travaux d'entretien de la voirie pour 9 036€ (696€ de fauchage des bas-côtés, 540€ de balayage des rues et 7 800€ pour l'entretien du chemin de Courtieux)

. Travaux réseaux – décorations de Noël 2022 (1 104€ de démontage de décorations en janvier 2023)

. Entretien du matériel pour 1 600€ (2 554.70 en 2022)

. Assurances : 2 616€ – en augmentation de 10%

. Publicité, relations publiques : 4 950€ (vœux 1 056€, accueil CCVT 898€, jouets de Noël 696€, petit journal parutions pour 1 476€)

. Frais postaux : 232€

. Frais de téléphone : 2 945€ (dont 965€ pour l'école)

. Cotisations diverses : 2 078.31€ (Adico 1 607€, UMO 113€, ADTO 150€, Panneau Pocket 180€, logiciels métiers 641€, parapheur électronique 276€)

. Ménage des locaux : 3 478€

. Scolarisation des extérieurs (familles Michaud & Nicolas) : 3 700€



- Les charges de personnel et frais assimilés : 69 605.04€
- Les atténuations de produits : 1 941€ (contribution de Reilly au redressement des finances publiques),
- Les autres charges de gestion courante : 40 858.47€ comprenant les indemnités des élus, les subventions pour 7 520€ dont 6 000€ pour l'ASCR), le SIVOM (9 737€),
- Les charges financières : 2 719.69€ (intérêts de l'emprunt -le règlement du capital figure dans la partie « dépenses d'investissement-..

En dépenses d'ordre (mandats) : 8 345.34€

- Amortissement sur travaux éclairage public (amortissement sur 10 ans)

En recettes (titres) : 242 165.48€

- . les produits et services divers : 879€ (redevances d'occupation du domaine public et TEOM) : 879€
- . les impôts et taxes : 187 888€ (184 542€ en 2022, 161 293€ en 2021 et 201 091€ en 2020)
- . les dotations : 37 955€ 40 972€ en 2022, 61 073.75€ en 2021 et 14 334.26€ en 2020)
- . FC TVA : 3 265€
- . les loyers : 9 359€ (contre 22 205€ l'an passé) – 2 de nos appartements sont actuellement en cours de rénovation
- . les recettes exceptionnelles : 2 716€ (dont 2 500€ de facturation d'entretien des chemins du Marais).

A noter : le report à nouveau de 2022 est de 334 572€ (317 186€ en 2021, 300 678€ en 2020).

L'attribution de compensation (ex taxe sur les entreprises) qui nous est reversée par la communauté de communes est de 64 517.00€.

Reilly, commune « riche » et de très petite taille ne perçoit pas de Dotation Globale de Fonctionnement.



LA SECTION D'INVESTISSEMENT

Dépenses réelles (mandats) : 77 112.22€

- Règlement du capital de l'emprunt : 13 897€
- Remboursement cautions : 1 025€
- Les frais d'étude : 13 656€ pour la ferme à Blot (dont 10 044€ pour Socotec et 3 612€ pour l'architecte)
- Solde travaux Éclairage Public : 5 006€
- Travaux de réhabilitation des logements du 5 : 32 766€
- Travaux de réhabilitation du porche : 10 760€

Recettes réelles (titres) : 54 947.14€

- FC TVA : 1 497€
- Subventions :
 - . aire de jeux : 15 182€
 - . travaux école réalisés sur 2022 : 1 680€
 - . Solde PLU : 5 900€
- Affectation du résultat : 22 341€
- Amortissement sur travaux éclairage public : 8 345€ (amortissement réparti sur 10 ans)



II. Les dépenses

COMMUNE DE REILLY - COMMUNE DE REILLY - CFU - 2023

II – EXECUTION BUDGETAIRE							II
DEPENSES DE FONCTIONNEMENT – VUE D'ENSEMBLE							A2.1
Chapitre	Intitulé	Prévisions (a) (BP + DM + RAR N-1)	Réalisations Mandats émis	Rattachements (c)	Total réalisations (d = b+c)	Taux de réalisation (d/a)	Restes à réaliser au 31/12 (1)
011	Charges à caractère général (3)	195 446,04	88 293,22	0,00	88 293,22	45,18	0,00
012	Charges de personnel et frais assimilés (3)	75 000,00	69 605,04	0,00	69 605,04	92,81	0,00
014	Atténuations de produits	2 000,00	1 941,00	0,00	1 941,00	97,05	0,00
016	APA	0,00	0,00	0,00	0,00	0,00	0,00
017	RSA / Régularisations de RMI	0,00	0,00	0,00	0,00	0,00	0,00
65	Autres charges de gestion courante (sauf 6586)	53 015,00	40 858,47	0,00	40 858,47	77,07	0,00
6586	Frais fonctionnement des groupes d'élus	0,00	0,00	0,00	0,00	0,00	0,00
Total des dépenses de gestion des services		325 461,04	200 697,73	0,00	200 697,73	61,67	0,00
66	Charges financières	2 800,00	2 719,69	0,00	2 719,69	97,13	0,00
67	Charges spécifiques	0,00	0,00	0,00	0,00	0,00	0,00
68	Dotations aux provisions, dépréciations (semi-budgétaires)	0,00	0,00	0,00	0,00	0,00	0,00
Total des dépenses réelles et mixtes		328 261,04	203 417,42	0,00	203 417,42	61,97	0,00
023	Virement à la section d'investissement	190 000,00					
042	Opérations ordre transf. entre sections (2)	11 500,00	8 345,34	0,00	8 345,34	72,57	0,00
043	Opérations ordre intérieur de la section	0,00	0,00	0,00	0,00	0,00	0,00
Total des dépenses d'ordre de fonctionnement (3)		201 500,00	8 345,34	0,00	8 345,34	4,14	0,00
Total des dépenses de fonctionnement de l'exercice		529 761,04	211 762,76	0,00	211 762,76	39,97	0,00
002 Déficit de fonctionnement reporté de N-1		0,00					
Total des dépenses de la section de fonctionnement		529 761,04	211 762,76	0,00	211 762,76		0,00

(1) Dépenses engagées non mandatées.

(2) Les comptes 09 peuvent figurer dans le détail du chapitre si la collectivité a opté pour le régime des provisions budgétaires, conformément aux dispositions législatives et réglementaires applicables.

(3) DF 042 = RI 040 ; DF 043 = RF 043

COMMUNE DE REILLY - COMMUNE DE REILLY - CFU - 2023

II – EXECUTION BUDGETAIRE					II
DEPENSES D'INVESTISSEMENT – VUE D'ENSEMBLE					A1.1
Chapitre	Intitulé	Prévisions (a) (BP + DM + RAR N-1)	Réalisations (mandats émis) (b)	Taux de réalisation (b/a)	Restes à réaliser au 31/12 (1)
018	RSA	0,00	0,00	0,00	0,00
20	Immobilisations incorporelles (sauf 204)	0,00	0,00	0,00	0,00
204	Subventions d'équipement versées	0,00	0,00	0,00	0,00
21	Immobilisations corporelles	0,00	0,00	0,00	0,00
22	Immobilisations reçues en affectation	0,00	0,00	0,00	0,00
23	Immobilisations en cours	0,00	0,00	0,00	0,00
Total des opérations d'équipement (2)		720 844,00	62 189,67	8,63	0,00
Total des dépenses d'équipement		720 844,00	62 189,67	8,63	0,00
10	Dotations, fonds divers et réserves	0,00	0,00	0,00	0,00
13	Subventions d'investissement	0,00	0,00	0,00	0,00
16	Emprunts et dettes assimilées (sauf 1688 non budgétaire)	15 900,00	14 922,55	93,85	0,00
18	Cpte de liaison : affectation (BA,régie)	0,00	0,00	0,00	0,00
26	Participations et créances rattachées	0,00	0,00	0,00	0,00
27	Autres immobilisations financières	0,00	0,00	0,00	0,00
Total des dépenses financières		15 900,00	14 922,55	93,85	0,00
45	Chapitres d'opérations pour compte de tiers (3)	0,00	0,00	0,00	0,00
Total des dépenses réelles d'investissement		736 744,00	77 112,22	10,47	0,00
040	Opérations ordre transf. entre sections (4)	0,00	0,00	0,00	0,00
041	Opérations patrimoniales (5)	61 440,40	0,00	0,00	0,00
Total des dépenses d'ordre en investissement		61 440,40	0,00	0,00	0,00
Total des dépenses d'investissement de l'exercice		798 184,40	77 112,22	9,66	0,00
001 Solde d'exécution négatif reporté		22 341,72			
Total des dépenses de la section d'investissement		820 526,12	77 112,22		0,00

(1) Dépenses engagées non mandatées.

(2) Voir l'état II-C.1 pour le détail des opérations d'équipement.

(3) Voir l'état IV-B5 pour le détail des opérations pour compte de tiers.

(4) DI 040 = RF 042

(5) DI 041 = RI 041



III. Les recettes

COMMUNE DE REILLY - COMMUNE DE REILLY - CFU - 2023

II – EXECUTION BUDGETAIRE							II
RECETTES DE FONCTIONNEMENT – VUE D'ENSEMBLE							A2.2
Chapitre	Intitulé	Prévisions (a) (BP + DM + RAR N-1)	Réalisations Titres émis (b)	Rattachements (c)	Total réalisations (d = b+c)	Taux de réalisation (d/a)	Restes à réaliser au 31/12 (1)
013	Atténuations de charges	0,00	0,00	0,00	0,00	0,00	0,00
016	APA	0,00	0,00	0,00	0,00	0,00	0,00
017	RSA / Régularisations de RMI	0,00	0,00	0,00	0,00	0,00	0,00
70	Prod. services, domaine, ventes diverses	780,00	999,64	0,00	999,64	128,16	0,00
73	Impôts et taxes (sauf 731)	88 485,00	120 653,55	0,00	120 653,55	136,35	0,00
731	Fiscalité locale	60 000,00	67 135,00	0,00	67 135,00	111,89	0,00
74	Dotations et participations	34 280,00	41 220,87	0,00	41 220,87	120,25	0,00
75	Autres produits de gestion courante	11 644,00	12 155,15	0,00	12 155,15	104,39	0,00
Total des recettes de gestion des services		195 189,00	242 164,21	0,00	242 164,21	124,07	0,00
76	Produits financiers	0,00	1,27	0,00	1,27	0,00	0,00
77	Produits spécifiques	0,00	0,00	0,00	0,00	0,00	0,00
78	Reprises amort., dépréciations, prov. (semi-budgétaires)	0,00	0,00	0,00	0,00	0,00	0,00
Total des recettes réelles et mixtes		195 189,00	242 165,48	0,00	242 165,48	124,07	0,00
042	Opérations ordre transf. entre sections (2)	0,00	0,00	0,00	0,00	0,00	0,00
043	Opérations ordre intérieur de la section	0,00	0,00	0,00	0,00	0,00	0,00
Total des recettes d'ordre (3)		0,00	0,00	0,00	0,00	0,00	0,00
Total des recettes de fonctionnement de l'exercice		195 189,00	242 165,48	0,00	242 165,48	124,07	0,00
002 Excédent de fonctionnement reporté de N-1		334 572,04					
Total des recettes de la section de fonctionnement		529 761,04	242 165,48	0,00	242 165,48		0,00

(1) Recettes justifiées non titrées.

(2) Les comptes 78 peuvent figurer dans le détail du chapitre si la collectivité a opté pour le régime des provisions budgétaires, conformément aux dispositions législatives et réglementaires applicables.

(3) RF 042 = DI 040

COMMUNE DE REILLY - COMMUNE DE REILLY - CFU - 2023

II – EXECUTION BUDGETAIRE					II
RECETTES D'INVESTISSEMENT – VUE D'ENSEMBLE					A1.2
Chapitre	Intitulé	Prévisions (a) (BP + DM + RAR N-1)	Réalisations (titres émis) (b)	Taux de réalisation (b/a)	Restes à réaliser au 31/12 (1)
018	RSA	0,00	0,00	0,00	0,00
13	Subventions d'investissement	109 061,00	22 762,46	20,87	0,00
16	Emprunts et dettes assimilées	422 000,00	0,00	0,00	0,00
20	Immobilisations incorporelles (sauf 204)	0,00	0,00	0,00	0,00
204	Subventions d'équipement versées	0,00	0,00	0,00	0,00
21	Immobilisations corporelles	0,00	0,00	0,00	0,00
22	Immobilisations reçues en affectation	0,00	0,00	0,00	0,00
23	Immobilisations en cours	0,00	0,00	0,00	0,00
10	Dotations, fonds divers et réserves	26 524,72	23 839,34	89,88	0,00
18	Cpte de liaison : affectation (BA,régie)	0,00	0,00	0,00	0,00
26	Participations et créances rattachées	0,00	0,00	0,00	0,00
27	Autres immobilisations financières	0,00	0,00	0,00	0,00
024	Produits des cessions d'immobilisations	0,00			
45	Chapitres d'opérations pour compte de tiers (2)	0,00	0,00	0,00	0,00
Total des recettes réelles d'investissement		557 585,72	46 601,80	8,36	0,00
021	Virement de la section de fonctionnement (3)	190 000,00			
040	Opérations ordre transf. entre sections (4) (5) (6)	11 500,00	8 345,34	72,57	0,00
041	Opérations patrimoniales (7)	61 440,40	0,00	0,00	0,00
Total des recettes d'ordre en investissement		262 940,40	8 345,34	3,17	0,00
Total des recettes d'investissement de l'exercice		820 526,12	54 947,14	6,70	0,00
001 Solde d'exécution positif reporté		0,00			
Total des recettes de la section d'investissement		820 526,12	54 947,14		0,00

(1) Recettes justifiées non titrées.

(2) Voir l'état IV-B5 pour le détail des opérations pour compte de tiers.

(3) Pour mémoire, crédits ouverts au budget mais ne faisant pas l'objet d'émission de titres (opérations sans réalisation).

(4) DI 040 = RF 042

(5) Les comptes 15, 29, 39, 49 et 59 peuvent figurer dans le détail du chapitre si la collectivité a opté pour le régime des provisions budgétaires, conformément aux dispositions législatives et réglementaires applicables.

(6) Aucune provision budgétaire ne doit figurer à l'article 102 (cf. chapitre 024 « produit des cessions d'immobilisations »).

(7) DI 041 = RI 041



La fiscalité communale

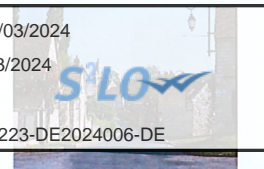
Variation du produit

	Bases notifiées (Si connues à la date de vote)	Variation des bases / 2022 (%)	Taux appliqués par décision de l'Assemblée délibérante (%)	Variation de taux / 2022 (%)	Produit voté par l'Assemblée délibérante	Variation du produit / 2022 (%)
Taxe foncière sur les propriétés bâties	260500.00	0 %	37.14 %	0 %	96 750.00 €	0 %
Taxe foncière sur les propriétés non bâties	45 300.00 €	0 %	35.09 %	0 %	15 896.00 €	0 %
Cotisation foncière des entreprises	0.00 €	0 %	0 %	0 %	0.00 €	0 %
Taxe d'habitation sur les résidences secondaires	54 243.00 €	0 %	12.64 %		6 856.00 €	0 %
TOTAL	360 043.00 €	0 %			119 502.00 €	0 %

Pour mémoire, quelques éléments relatifs aux taux pratiqués au niveau départemental, au niveau national ainsi que les taux plafonds à ne pas dépasser. Les taux appliqués par Reilly sont ceux indiqués dans la dernière colonne à droite.

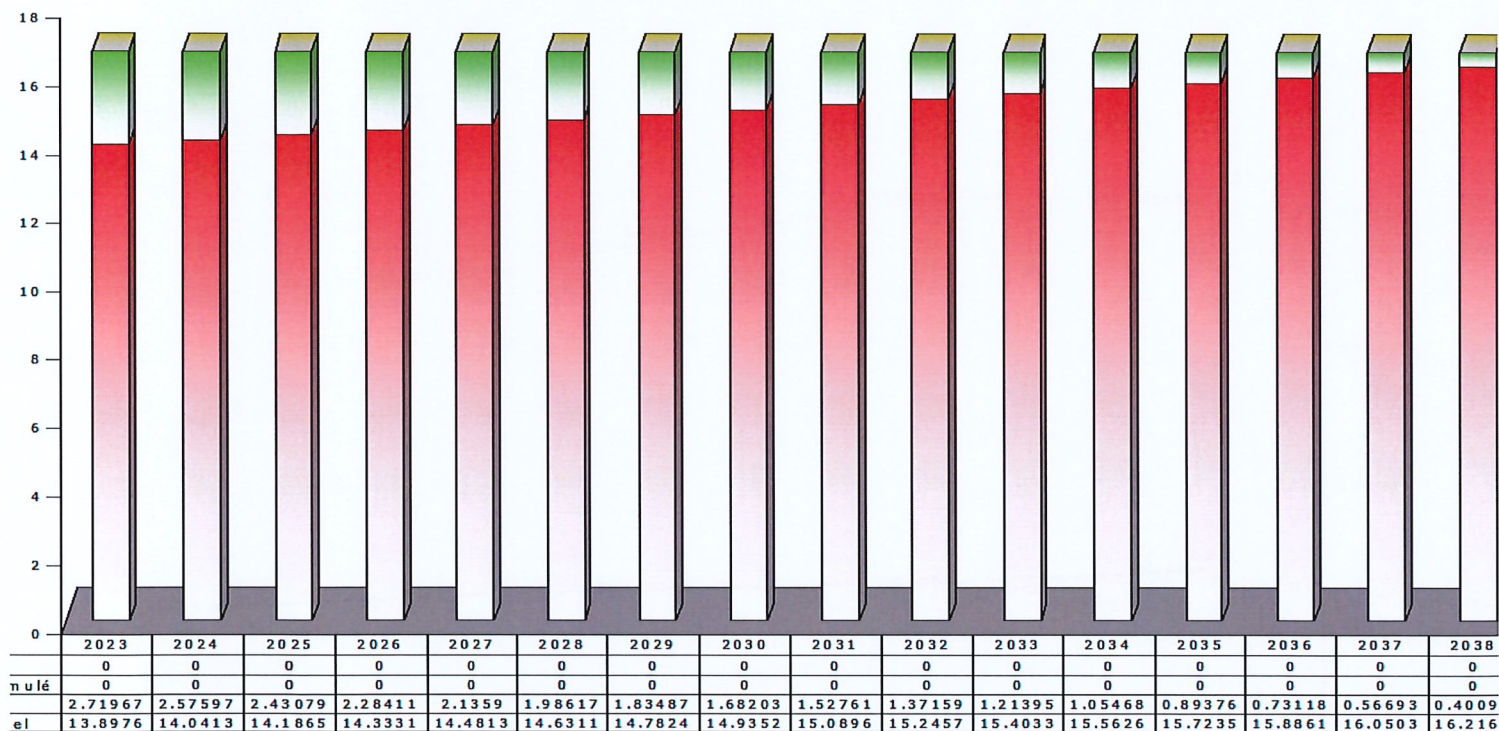
Taxes	Taux moyens communaux de 2022 au niveau		Taux plafonds de 2023	Taux plafonds communaux à ne pas dépasser pour 2023	Taux REILLY pour mémoire
	National	Départemental			
Foncier BÂTI	38.28	49.46	123.65	117.11	37.14
Foncier non bâti	50.44	54.95	137.38	123.17	35.09
Taxe habitation	22.98	23.55	58.88	52.67	12.64

Les élus ont toujours fait en sorte de ne pas voter d'augmentation de taux au niveau communal.



IV. L'emprunt

<u>Destination emprunts</u>	<u>Montants et années des emprunts</u>	<u>Capital restant dû au 31 décembre 2023</u>	<u>Montants remboursés annuellement</u>	<u>Date fin emprunts</u>
<i>Achat ferme à Blot</i>	300 000€ - 2020	255 350.78€	16 617.24€	07.2040
	Taux 1.03%			



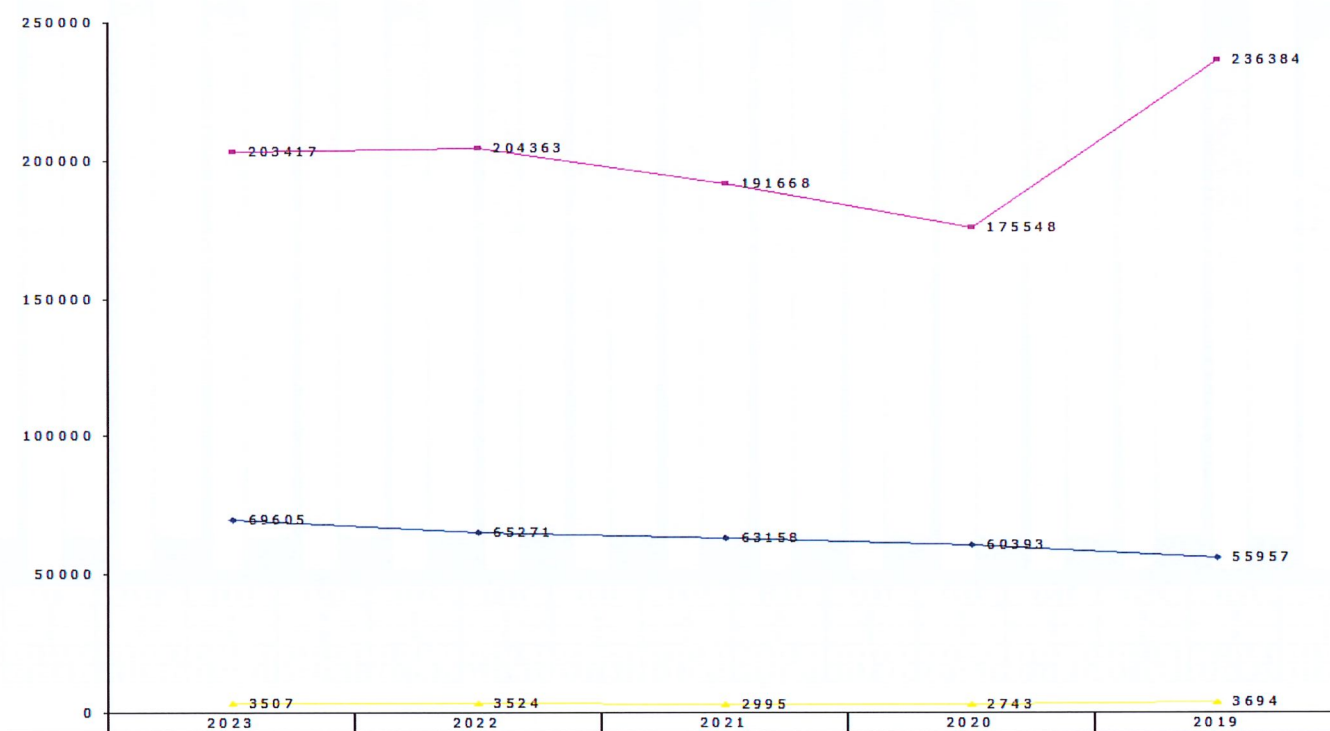
En rouge, les amortissements, en vert les intérêts



V. Le personnel

Administratif	1 (contractuelle – CDI)	20h/semaine
Technique	1 (fonctionnaire)	Temps plein

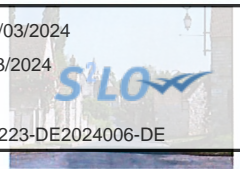
Évolution des charges de personnel par rapport aux charges totales



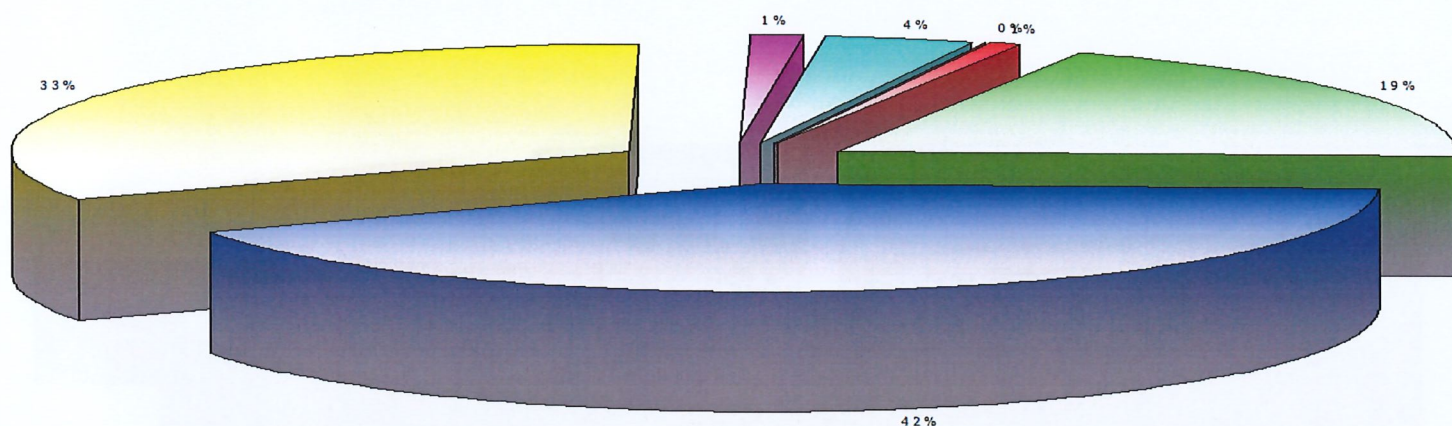
	2023	2022	2021	2020	2019
En bleu, charges de personnel	69 605.04€	65 271.37€	63 158.03€	60 392.91€	59 956.96€
En rose, dépenses de fonctionnement (hors opérations d'ordre)	203 417.42€	204 362.99€	191 668.45€	175 548.36€	236 834.14€
En jaune, montant par habitant	3 507.20€	3 523.50€	2 994.82€	2 742.94€	3 693.50€

VI. En résumé

Dépenses de fonctionnement



Postes	Montants (€)	Pourcentages (%)
<i>En bleu</i>	011 – charges à caractère général	88 293.22 / 41.69
<i>En jaune</i>	012 – charges de personnel et frais assimilés	69 605.04 / 32.86
<i>En rose</i>	66 – charges financières	2 719.69 / 1.28
<i>En turquoise</i>	042 – opérations d’ordre	8 345.34 / 3.94
<i>En rouge</i>	014 – atténuation de produits	1 941.00 / 0.92
<i>En vert</i>	65 – autres charges de gestion courante	40 858.47 / 19.31
	Total dépenses fonctionnement	211 762.76 / 100.00



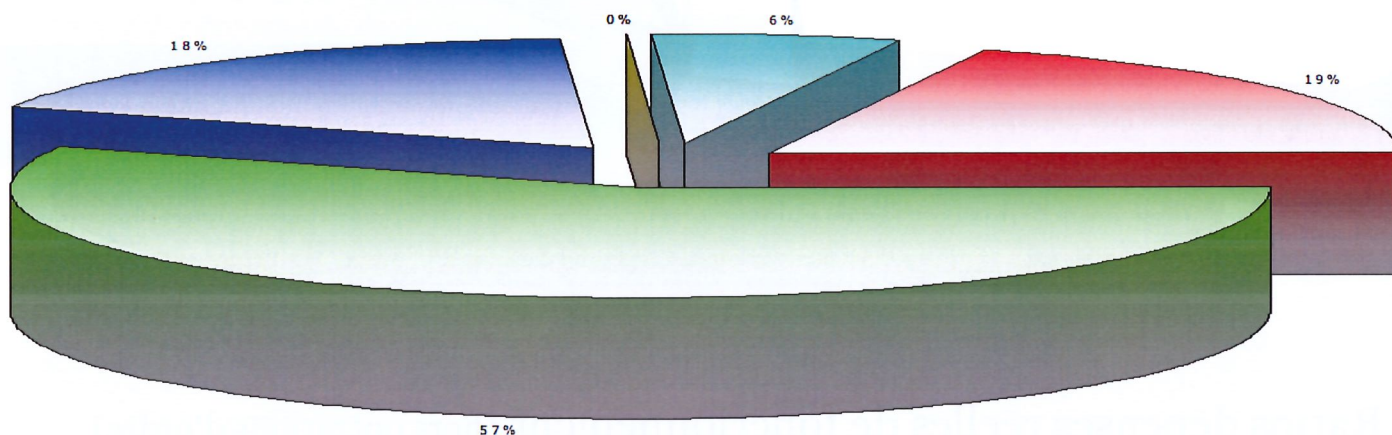
Ratios dépenses réelles de fonctionnement (hors opérations d’ordre)

Postes	Montants	Pourcentages (%)	Ratios par habitant
<i>012 - charges de personnel et frais assimilés</i>	69 605.04€	34.22	580.04€
<i>66 – charges financières</i>	2 719.69€	1.34	22.66€
<i>739115 – contribution redressement finances publiques</i> <i>65568 – autres contributions (SIVOM)</i>	19 198.00€	9.44	159.98€
<i>65748 - Subventions</i>			
<i>II – Charges à caractère général</i> <i>65311 à 65315 - élus</i>	111 894.69€	55.00	932.46€



Dépenses d'investissement

	Postes	Montants (€)	Pourcentages (%)
<i>En bleu</i>	20 – immobilisations incorporelles	13.656.00	17.70
<i>En turquoise</i>	204 – subventions d'équipement versées	5 006.55	6.49
<i>En rouge</i>	16 – emprunt et dettes assimilées	14 922.55	19.34
<i>En vert</i>	21 – immobilisations corporelles	43 527.12	56.47
	Total dépenses investissement	77 112.22	100.00



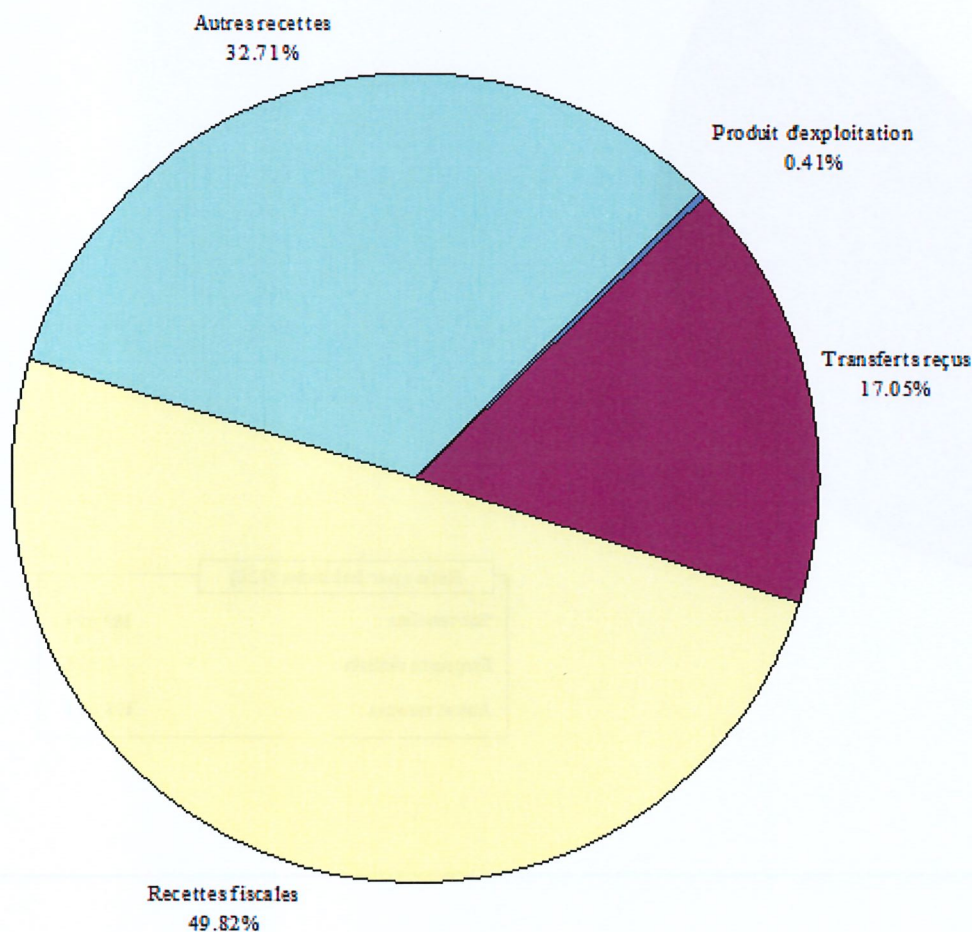
Ratios dépenses réelles d'investissement (hors opérations d'ordre)

Postes	Montants	Pourcentages (%)	Ratios par habitant
<i>16 - Emprunt et dettes assimilés</i>	14 922.55€	19.35	124.35€
<i>21 - immobilisations corporelles</i>	43 527.12€	56.45	362.73€
<i>203 - immobilisations incorporelles</i>	18 662.55€	24.20	155.52€



Recettes de fonctionnement et ratios

	Postes	Montants (€)	Pourcentage (%)	Ratios par habitant
<i>En jaune</i>	73 - impôts et taxes hors 731 (compensation)	120 653.55	49.82	1 005.45€
<i>En turquoise</i>	731 - Fiscalité locale (foncier bâti et non bâti, taxe d'habitation)	79 211.42	32.71	660.10€
	75 - autres produits gestion courante			
<i>En violet</i>	70 - produits, services ...	999.64	0.41	9.33€
<i>En grenat</i>	74 - dotations et participations	41 300.37	17.06	344.17€



Montants	
Produits d'exploitation :	999.64 €
Transferts reçus :	41 300.87 €
Recettes fiscales :	120 653.55 €
Autres recettes :	79 211.42 €
TOTAL :	242 165.48 €

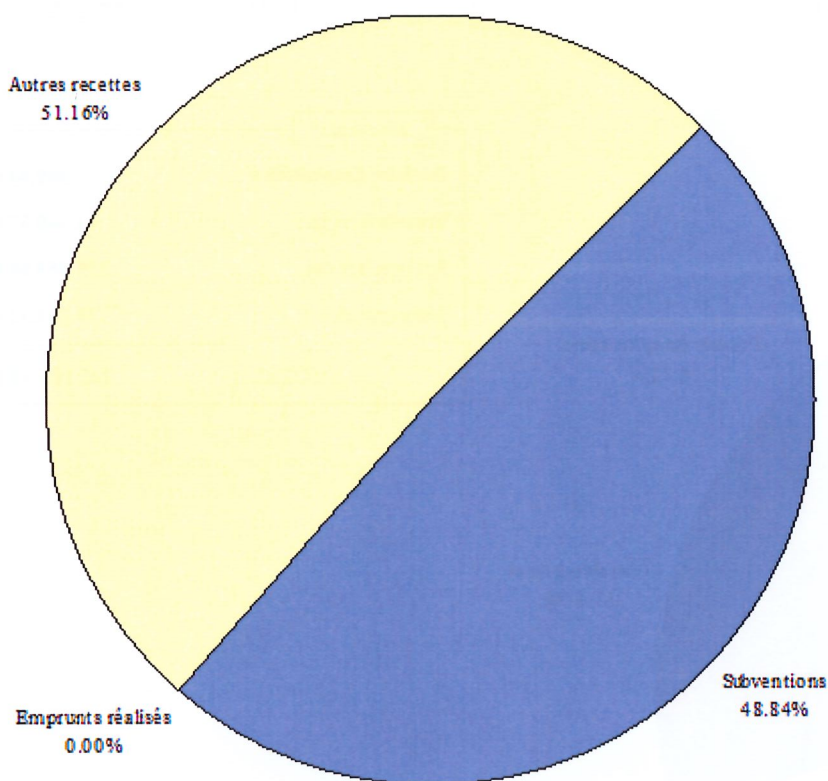
Ratios par habitants (120)	
Produits d'exploitation :	8.33 €
Transferts reçus :	344.17 €
Recettes fiscales :	1 005.45 €
Autres recettes :	660.10 €



Recettes d'investissement et ratios

	Postes	Montants (€)	Pourcentage (%)	Ratios par habitant
<i>En jaune</i>	10 – dotations, fonds divers et réserves	23 839.34€	51.10	198.66
<i>En violet</i>	13 – subventions d'investissement	22 762.46€	48.84	189.69

Montants	
Subventions:	22 762.46 €
Emprunts réalisés :	0.00 €
Autres recettes :	23 839.34 €
TOTAL :	46 601.80 €



Ratios par habitants (120)	
Subventions :	189.69 €
Emprunts réalisés :	0.00 €
Autres recettes :	198.66 €



VI. En résumé

Clôture 2023 :

RÉSULTAT CUMULÉ	Résultat de clôture 2022	Résultat de l'exercice 2023	Résultat de clôture de l'année 2023
INVESTISSEMENT	-22 341.72€	-22 165.08€	-44 506.80€
FONCTIONNEMENT	334 572.04€	30 402.72€	364 974.76€
TOTAUX	312 230.32€	8 237.64€	320 467.96€

Affectation du résultat :

<i>AFFECTATION DU RÉSULTAT DE FONCTIONNEMENT DE L'EXERCICE</i>	
<i>Résultat de fonctionnement</i>	
<i>A - Résultat de l'exercice</i>	+30 402.72€
<i>Précédé du signe + (excédent) ou - (déficit)</i>	
<i>B - Résultats antérieurs reportés</i>	+334 572.04€
<i>Ligne 002 du compte administratif, précédé du signe + (excédent) ou - (déficit)</i>	
<i>C - Résultat à affecter = A+B</i>	+364 974.76€
<i>(Si C est négatif, report du déficit ligne 002 ci-dessous)</i>	
<i>D - Solde d'exécution d'investissement</i>	-44 506.80€
<i>E- Solde des restes à réaliser d'investissement</i>	
<i>Besoin de financement F = D+E</i>	-44 506.80€
<i>AFFECTATION = C = G+H</i>	364 974.76€
<i>1) AFFECTATION EN RÉSERVE R1068 en investissement</i>	44 506.80€
<i>2) REPORT EN FONCTIONNEMENT R002</i>	+320 467.96€
<i>DÉFICIT REPORTÉ D002</i>	0.00€

Envoyé en préfecture le 05/03/2024

Reçu en préfecture le 05/03/2024

Publié le 05/03/2024



ID : 060-216005231-20240223-DE2024006-DE